



Rzeczpospolita
Polska



Zdrowe życie, czysty zysk

Unia Europejska
Europejski Fundusz
Rozwoju Regionalnego



Cyfrowy Olsztyn

Platforma Zamówień Publicznych

Instrukcja użytkownika – Wykonawca

Wydanie 1

Zakład Elektronicznej Techniki Obliczeniowej
ZETO Sp. z o.o. z siedzibą w Lublinie

ul. Diamentowa 2, 20-447 Lublin

t: 81 718 42 00
f: 81 525 50 52
info@zeto.lublin.pl
www.zeto.lublin.pl

Sąd Rejonowy Lublin-Wschód w Lublinie z siedzibą
w Świdniku, VI Wydział Gospodarczy - KRS
Wysokość kapitału zakładowego 460 000,00 zł
KRS 0000053608

NIP 712-015-66-88
REGON 430248589

ISO 9001:2015
ISO 27001:2013



System
zarządzania
ISO 9001:2015
ISO 27001:2013
www.tuv.com
ID 9105020332

Spis treści

1. Witamy w aplikacji PZP ZETO	3
2. Tworzenie konta Wykonawcy.....	3
3. Logowanie i odzyskiwanie hasła	5
4. Zmiana hasła.....	8
5. Strefa wykonawcy.....	9
6. Skrzynka odbiorcza	12
7. Wyszukiwanie postępowań	13
8. Ulubione postępowania	15
9. Pytania i odpowiedzi do postępowania.....	15
10. Składanie ofert.....	16
11. Zmiana lub wycofanie oferty	20
12. Komunikacja po otwarciu ofert	21
13. Wnioskowanie o dostęp do załączników oferty	22

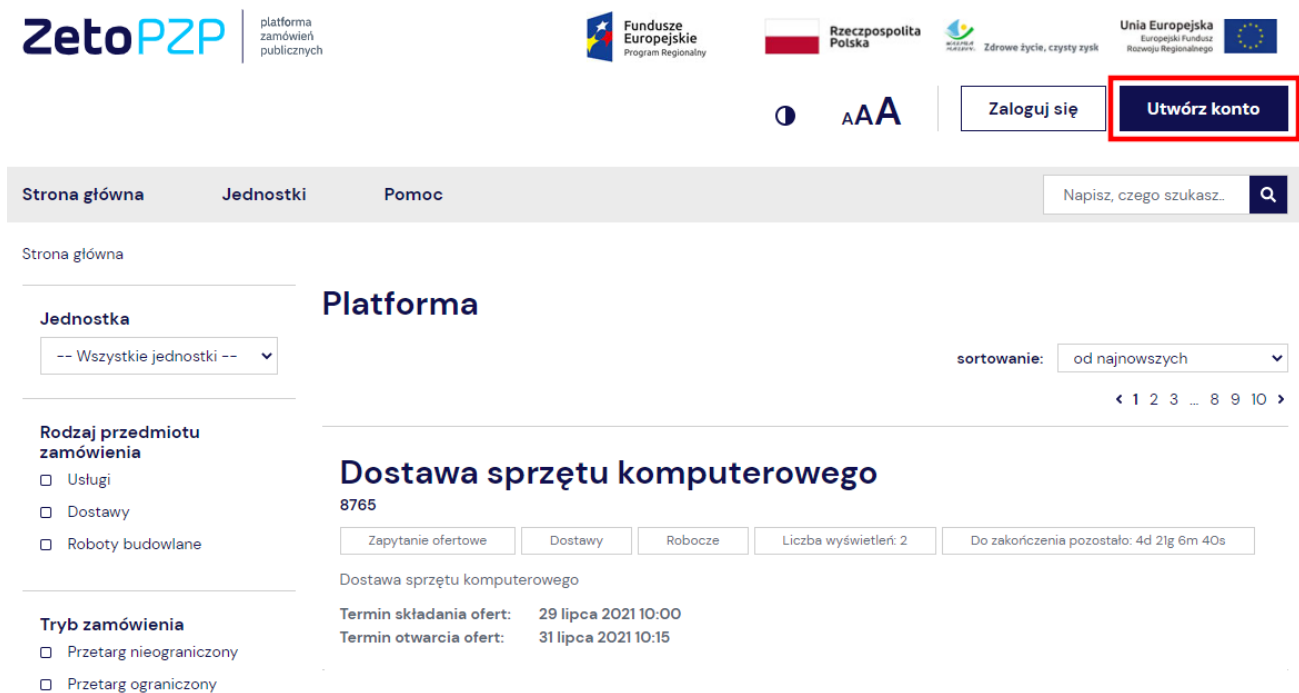
1. Witamy w aplikacji PZP ZETO

Drogi Wykonawco, witamy w aplikacji Platforma Zamówień Publicznych ZETO. Aplikacja służy do kompleksowej obsługi postępowań w trybie elektronicznym. Za pośrednictwem Platformy zadasz pytania dotyczące postępowania, złożysz oferty, a także przeprowadzisz pełną komunikację z Zamawiającym. Zapraszamy do zapoznania się z instrukcją przeznaczoną dla Wykonawcy.

2. Tworzenie konta Wykonawcy

Aby utworzyć konto Wykonawcy na Platformie Zamówień Publicznych Zeto:

1) Na stronie głównej aplikacji, w prawym, górnym rogu ekranu wybierz przycisk **Utwórz konto**



The screenshot shows the ZetoPZP application interface. At the top, there are logos for Fundusze Europejskie, Rzeczpospolita Polska, WARMIA NAZEWY, and Unia Europejska. Below the logos, there are navigation elements including a menu icon, 'AA', and buttons for 'Zaloguj się' and 'Utwórz konto' (highlighted with a red box). The main content area features a search bar and a list of procurement items. The first item is 'Dostawa sprzętu komputerowego' with ID 8765. Below the item title, there are buttons for 'Zapytanie ofertowe', 'Dostawy', 'Robocze', and 'Liczba wyświetleń: 2'. A progress indicator shows 'Do zakończenia pozostało: 4d 21g 6m 40s'. The page also includes a sidebar with filters for 'Jednostka' and 'Rodzaj przedmiotu zamówienia', and a 'Tryb zamówienia' section.

2) Wprowadź wymagane dane w formularzu rejestracyjnym oraz zaakceptuj regulamin serwisu oraz politykę prywatności. Zatwierdź wybierając przycisk **Utwórz konto**.

Rejestracja

Jam


Kowalski

wykonawca1.wyk@wp.pl

.....
Mocne

.....

✓
Nie jestem robotem


reCAPTCHA
Prywatność - Warunki

Akceptuję Regulamin serwisu*

Akceptuję Politykę prywatności*

Utwórz konto

Prawidłowe wykonanie kroku potwierdza poniższy komunikat

Rejestracja

Rejestracja przebiegła pomyślnie.

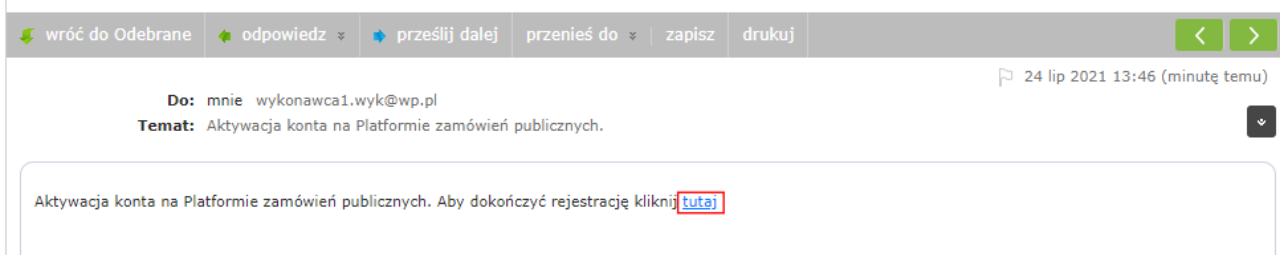
Na podany adres email został wysłany link aktywacyjny.

Zaloguj się

lub powrót do **Strony Głównej**

- 3) Zaloguj się do wskazanego konta pocztowego oraz odzyskaj wiadomość wysłaną przez Platformę Zamówień Publicznych. Jeżeli nie możesz odnaleźć jej w folderze głównym – sprawdź folder SPAM.

Cyfrowy Olsztyn



W treści wiadomości zawarty jest link aktywacyjny do konta. Po kliknięciu w hiperłączy przekierowany zostaniesz na stronę aplikacji. Wyświetlony zostanie poniższy komunikat potwierdzający zakończenie procesu aktywacji konta.

Zaloguj się

Tradycyjne logowanie

Twoje konto zostało aktywowane. Możesz się teraz Zalogować

3. Logowanie i odzyskiwanie hasła

Aby zalogować się do konta użytkownika Platformy Zamówień Publicznych na stronie głównej aplikacji, w lewym, górnym rogu wybierz przycisk **Zaloguj się**.



Uzupełnij wskazane pola: wpisz adres mailowy oraz hasło podane podczas rejestracji. Następnie wybierz przycisk **Zaloguj**.

Cyfrowy Olsztyn

Strona główna Jednostki Pomoc

Strona główna

Zaloguj się

Tradycyjne logowanie Profil Zaufany Podpis Kwalifikowany

Email

Hasło

Pozostań zalogowany [Odzyskaj hasło](#)

Zaloguj

W przypadku utraty hasła do konta wybierz przycisk **Odzyskaj hasło**. Aplikacja umożliwi wpisanie adresu mailowego konta, dla którego chcesz odzyskać hasło. Po wpisaniu wybierz przycisk **Wyślij**.

Strona główna Jednostki Pomoc

Strona główna

Zaloguj się

Tradycyjne logowanie Profil Zaufany Podpis Kwalifikowany

Email

Hasło

Pozostań zalogowany **Odzyskaj hasło**

Zaloguj

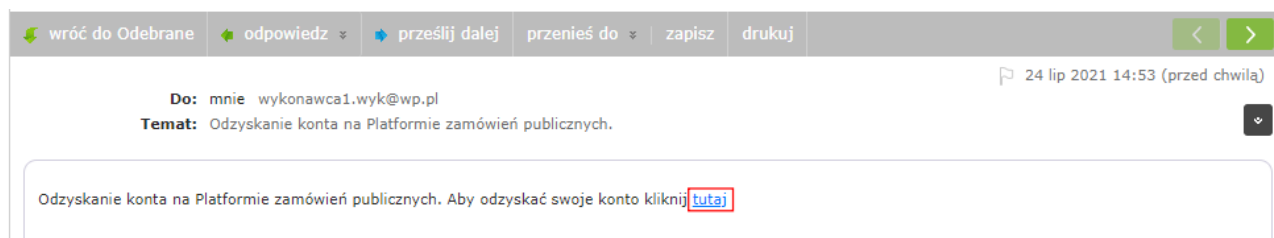
Odzyskaj hasło

Adres email

Wyślij

Cyfrowy Olsztyn

Po wykonaniu powyższych kroków zaloguj się do konta pocztowego podanego podczas rejestracji oraz odszukaj wiadomość wysłaną przez Platformę Zamówień Publicznych. Jeżeli nie możesz odnaleźć jej w folderze głównym – sprawdź folder SPAM.



W treści wiadomości zawarty jest link służący do odzyskiwania hasła do konta. Po kliknięciu w hiperłącze przekierowany zostaniesz na stronę aplikacji. W tym miejscu należy dwukrotnie wpisać nowe hasło do odzyskiwanego konta oraz wybrać przycisk **Potwierdź**.

Strona główna

[Strona główna](#)

[Jednostki](#)

Logowanie

.....

Mocne

.....

Potwierdź

Prawidłowe wykonanie kroku potwierdza poniższy komunikat.

Strona główna

[Strona główna](#)

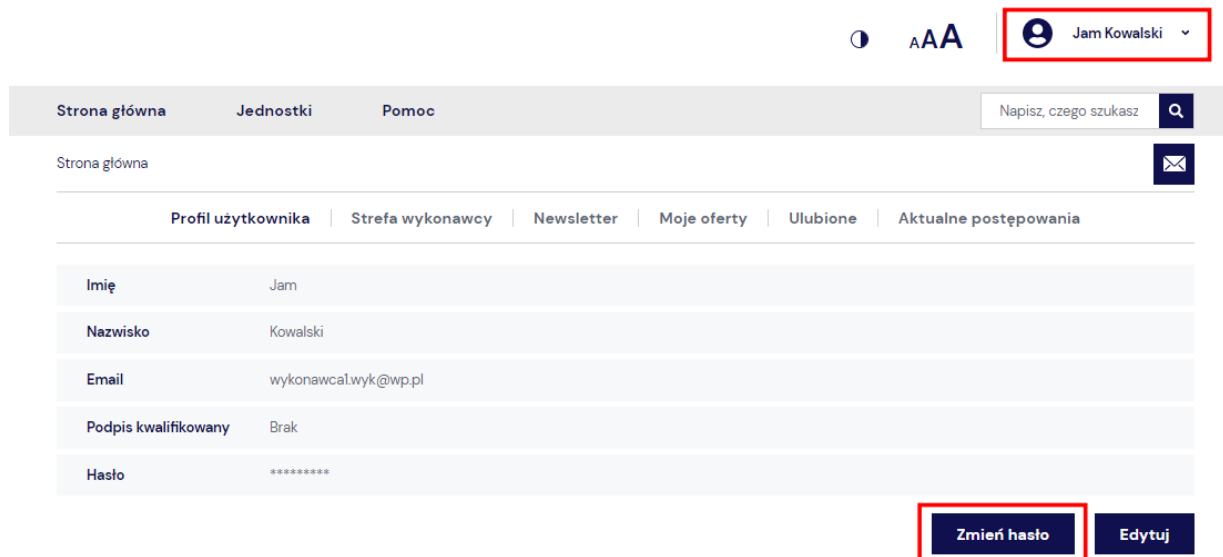
[Jednostki](#)

Logowanie

Hasło zostało zmienione prawidłowo. Możesz się teraz Zalogować

4. Zmiana hasła

Aby zmienić hasło użytkownika, po zalogowaniu rozwiń listę zakładek wybierając przycisk ze swoim nazwiskiem znajdujący się w prawej, górnej części ekranu oraz wybierz przycisk **Profil użytkownika**.



Strona główna | Jednostki | Pomoc | Napisz, czego szukasz

Strona główna

Profil użytkownika | Strefa wykonawcy | Newsletter | Moje oferty | Ulubione | Aktualne postępowania

Imię	Jam
Nazwisko	Kowalski
Email	wykonawca1.wyk@wp.pl
Podpis kwalifikowany	Brak
Hasło	*****

Zmień hasło | Edytuj

Następnie użyj przycisku **Zmień hasło**. W tym miejscu wprowadź stare hasło oraz dwukrotnie nowe. Po zatwierdzeniu zmiany przyciskiem **Potwierdź** zmiana zostanie wprowadzona.



Strona główna

Profil użytkownika | Strefa wykonawcy | Newsletter | Moje oferty | Ulubione | Aktualne postępowania

Zmiana hasła

.....

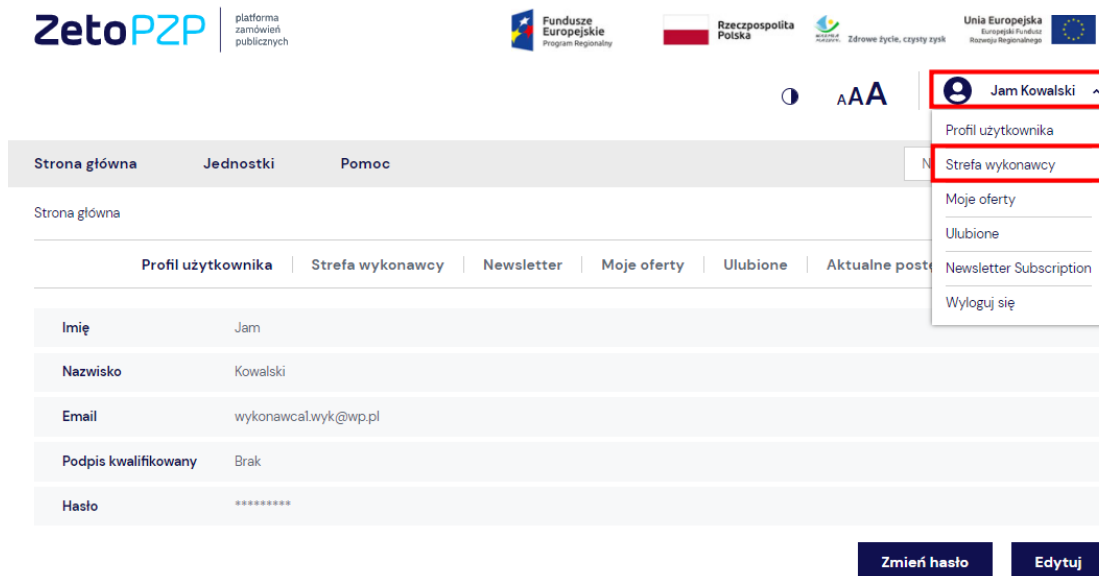
..... Mocne

.....

Potwierdź

5. Strefa wykonawcy

Aby móc korzystać ze wszystkich funkcjonalności Platformy Zamówień Publicznych wymagane jest uzupełnienie informacji dotyczących Wykonawcy. W celu uzupełnienia, po zalogowaniu rozwiń listę zakładek wybierając przycisk ze swoim nazwiskiem oraz przejdź do **Strefy wykonawcy**.



Aby wprowadzić dane wykonawcy użyj przycisku oznaczonego symbolem plus (+).

Profil użytkownika | **Strefa wykonawcy** | Newsletter | Moje oferty | Ulubione | Aktualne postępowania

Strefa Wykonawcy



Wypełnij wyświetlony formularz wymaganymi danymi oraz zaznacz zgodę na przetwarzanie danych osobowych. Wprowadzone dane należy zapisać przyciskiem **Zapisz** bądź **Podpisz i zapisz**.

Cyfrowy Olsztyn
Dodaj firmę

NIP

Nie posiadam NIP Podmiot zagraniczny

PESEL

Nie posiadam PESEL

REGON

Nazwa pełna

Nazwa skrócona

Ulica

Kod pocztowy

Poczta

Telefon

Fax

E-mail

Informacje dodatkowe

Zgadzam się na przetwarzanie moich danych osobowych

Dane wprowadzone do Strefy Wykonawcy mogą być edytowane. Możesz dodawać, edytować bądź usuwać wprowadzone profile firm. Pierwszy użytkownik, który dodaje profil firmy zostaje automatycznie jej administratorem. Rola ta umożliwi przypisywanie kont użytkowników

Cyfrowy Olsztyn

i uprawnień do profilu firmy w aplikacji. Aby moderować użytkowników firmy należy rozwinąć listę za pomocą przycisku **Pokaż szczegóły**, a następnie rozwinąć sekcję **Użytkownicy**. Przycisk oznaczony symbolem plusa (+) otwiera formularz dodawania nowego użytkownika przypisanego do firmy.

Strefa Wykonawcy


KowałTek

1097907019

Pokaż szczegóły

Strefa Wykonawcy


KowałTek

1097907019

Ukryj szczegóły



Szczegóły



Adres


Użytkownicy


Nazwa użytkownika

Jam Kowalski

Wprowadź wymagane dane oraz określ jakie uprawnienia ma mieć dodawany użytkownik. Zatwierdź przyciskiem **Zapisz**.

Cyfrowy Olsztyn

Dodaj użytkownika

Imię

Amna

Nazwisko

Nowak

Adres email

annawykonaawca@wp.pl

Określone uprawnienia

- do składania ofert w imieniu Wykonawcy
- do wglądu w ofertę złożoną w ramach konkretnego postępowania
- do wglądu i edycji ofert przygotowywanych do złożenia w ramach konkretnego postępowania
- do wycofywania i zmiany złożonych ofert do momentu upłynięcia terminu składania ofert
- do modyfikacji uprawnień oraz usunięcia użytkownika z profilu Wykonawcy

Zapisz

Anuluj

6. Skrzynka odbiorcza

Platforma Zamówień Publicznych Zeto wysyła komunikaty mailowe, a także wewnątrz aplikacji. Do obsługi komunikatów na platformie służy Skrzynka odbiorcza. Aby do niej przejść naciśnij przycisk z ikoną koperty.



AAA



Jakub Nowak ▾

[Strona główna](#)

[Jednostki](#)

[Pomoc](#)

Napisz, czego szukasz



Strona główna

Jednostka

-- Wszystkie jednostki -- ▾

Platforma

sortowanie: od najnowszych ▾

< 1 2 >



Rzeczpospolita
Polska



Zdrowe życie, czysty zysk

Unia Europejska
Europejski Fundusz
Rozwoju Regionalnego



Cyfrowy Olsztyn

W skrzynce odbiorczej zobaczysz otrzymane komunikaty wraz z linkiem do postępowania. Powiadomienie możesz przenieść do archiwum lub usunąć. Aby zweryfikować komunikaty przeniesione do archiwum, wybierz odpowiedni rodzaj skrzynki z rozwijanej listy.

7. Wyszukiwanie postępowań

W celu wyszukania postępowania, w polu wyszukiwarki wpisz odpowiednią frazę oraz wybierz przycisk ikoną lupy. Aplikacja zwróci listę postępowań zawierających podaną frazę w tytule.

ZetoPZP | platforma zamówień publicznych

Fundusze Europejskie Program Regionalny

Rzeczpospolita Polska

WARMIA MAZOWY Zdrowe życie, czysty zysk

Unia Europejska Europejski Fundusz Rozwoju Regionalnego

AAA

Jam Kowalski

Strona główna Jednostki Pomoc

Strona główna

Jednostka **Platforma**

Zakład Elektronicznej Techniki Obliczeniowej
ZETO Sp. z o.o. z siedzibą w Lublinie
ul. Diamentowa 2, 20-447 Lublin

t: 81 718 42 00
f: 81 525 50 52
info@zeto.lublin.pl
www.zeto.lublin.pl

Sąd Rejonowy Lublin-Wschód w Lublinie z siedzibą
w Świdniku, VI Wydział Gospodarczy - KRS
Wysokość kapitału zakładowego 460 000,00 zł
KRS 0000053608

NIP 712-015-66-88
REGON 430248589

ISO 9001:2015
ISO 27001:2013



Cyfrowy Olsztyn

Platforma Zamówień Publicznych oferuje również możliwość filtrowania listy postępowań za pomocą wybranych kryteriów. W tym celu, w panelu bocznym zaznacz odpowiednie filtry i potwierdź wybór przyciskiem **Filtruj**.

Jeżeli chcesz odnaleźć więcej postępowań spełniających twoje wymagania, zapraszamy na stronę <https://strefa.ezamowienia.com/> gdzie czeka na Ciebie wyszukiwarka postępowań prowadzonych za pośrednictwem Platformy Zamówień Publicznych ZETO.

Jednostka

Rodzaj przedmiotu zamówienia

- Usługi
- Dostawy
- Roboty budowlane

Tryb zamówienia

- Przetarg nieograniczony
- Przetarg ograniczony

[Pokaż więcej](#)

Status

- Otwarte
- W trakcie
- Rozstrzygnięte
- Zakończone
- Unieważnione

Data publikacji

Termin składania ofert

Kwota zamówienia od

Kwota zamówienia do

CPV code

8. Ulubione postępowania

Możesz dodać do ulubionych postępowania, które chcesz obserwować. Będziesz otrzymywał powiadomienia mailowe oraz w aplikacji o każdej zmianie dotyczącej danego postępowania.

Aby oznaczyć postępowanie jako ulubione przejdź do strony głównej i odszukaj postępowanie, którym jesteś zainteresowany. Wybierz przycisk **Dodaj do Ulubionych**. W ten sam sposób możesz również usunąć polubienie.

Dostawa sprzętu komputerowego

8765


Zapytanie ofertowe

Dostawy

Robocze

Liczba wyświetleń: 49

Do zakończenia pozostało: 3d 16g 27m 40s

 **Dodaj do Ulubionych**

Dostawa sprzętu komputerowego


Termin składania ofert: 29 lipca 2021 10:00**Termin otwarcia ofert:** 31 lipca 2021 10:15

9. Pytania i odpowiedzi do postępowania

Każdy użytkownik aplikacji ma możliwość zadania pytania do wybranego postępowania. W tym celu otwórz postępowanie i przejdź do sekcji *Pytania i odpowiedzi*. Wybranie przycisku **Zadaj pytanie** otworzy formularz modułu pytań.

Pytania i odpowiedzi

Do tego postępowania nie zadano żadnych pytań


Zadaj pytanie

W odpowiednie pola wpisz tytuł oraz treść pytania. Jeżeli do pytania chcesz dołączyć załącznik wybierz przycisk **Dodaj**, wyszukaj załącznik na dysku oraz wgraj. Pamiętaj, aby wybór załącznika potwierdzić przyciskiem **Zapisz!** Prawidłowo dodany załącznik zostanie wyświetlony z sumą

Cyfrowy Olsztyn

kontrolną pliku. Aby zakończyć proces zadawania pytania wybierz przycisk **Wyślij pytanie**. Jeżeli chcesz złożyć podpis pod pytaniem wybierz przycisk **Podpisz**.

Jeżeli dodajesz pytanie jako użytkownik niezalogowany, zostaniesz poproszony również o podanie adresu mailowego.

Pytania i odpowiedzi

Do tego postępowania nie zadano żadnych pytań

Data 24 lipca 2021

Tytuł

Wyjaśnienie treści SWZ

Treść pytania

Zwracam się z prośbą o wyjaśnienie treści SWZ. Szczegółowe pytania zawarte zostały w załączniku.

Sekcja zamówienia

|

Załączniki

Dodaj

Pytanie.docx 7dZK2fVY9yUqTCspuqVt4D9aoOtJdtDVTb264MdkLns= ✕

Podpisz ▾
Wyślij pytanie
Anuluj

Po zadaniu pytania otrzymasz potwierdzenie w postaci powiadomienia mailowego oraz powiadomienie w aplikacji. Wszystkie pytania zostaną opublikowane po udzieleniu odpowiedzi przez Zamawiającego.

10. Składanie ofert

Do składania ofert do opublikowanego postępowania na Platformie Zamówień Publicznych uprawniony jest każdy zarejestrowany użytkownik, który uzupełnił dane w **Strefie Wykonawcy** (rozdział 5. Strefa wykonawcy).

Cyfrowy Olsztyn

Swoją ofertę złożysz wykonując poniższe kroki:

- I. Wybierz aktywne postępowanie, do którego chcesz złożyć ofertę i przejdź do szczegółów.
- II. Po zapoznaniu się ze szczegółami oraz załącznikami dołączonymi do postępowania, przejdź do sekcji *Twoje oferty* i wybierz przycisk **Dodaj ofertę**.



Dostawa akcesoriów komputerowych

1/07/2021

☆
Tryb podstawowy bez przeprowadzenia negocjacji
Dostawy
Robocze
Liczba wyświetleń: 1

Do zakończenia pozostało: 36d 23g 3m 37s

Podstawowe informacje ▼

Szczegóły ▼

Załączniki ▼

Pytania i odpowiedzi ▼

Twoje oferty (KowalTek) ◀

Dodaj ofertę

- III. Określ token (hasło). Token należy zapamiętać, ponieważ będziesz posługiwał się nim w dalszych czynnościach związanych z ofertą. Może być to dowolny ciąg znaków. Przejdź do kolejnego etapu przyciskiem **Dodaj ofertę**.

Cyfrowy Olsztyn

Dodawanie oferty

Hasło do oferty

Podaj Token

Dodaj ofertę
Anuluj

- IV. Otworzony zostanie formularz służący do złożenia oferty. W sekcji *Załączniki*, wybierając przycisk **Dodaj**, do swojej oferty dołącz formularz ofertowy oraz pozostałe wymagane dokumenty. Pamiętaj, aby wybór załącznika potwierdzić przyciskiem **Zapisz!** Każdorazowo, po wybraniu załącznika zostaniesz poproszony o wprowadzenie hasła dostępowego do oferty. Każdy załącznik możesz podpisać oraz oznaczyć jako tajemnica przedsiębiorstwa (wymagane będzie dodanie dokumentu potwierdzającego). Wszystkie załączniki powinny zostać przygotowane zgodnie z wymaganiami Zamawiającego.
- Jeżeli Zamawiający określił w aplikacji Kryteria oceny ofert, uzupełnij wymagane pola zgodnie z wartościami, które podałeś w Formularzu ofertowym.
- Po wprowadzeniu danych masz możliwość zapisania oferty. W tym celu wybierz przycisk **Zapisz bez złożenia oferty**. Gdy zdecydujesz się na złożenie oferty, użyj przycisku **Złóż ofertę**.

Cyfrowy Olsztyn
KowaTek

Oferta #	CIUWO/125/1/07/2021/2021				
Login	wykonawca.wyk				
Imię i Nazwisko	Jan Kowalski				
Data złożenia					
Załączniki	<p>Formularz ofertowy</p> <div style="border: 1px solid #ccc; padding: 5px; display: flex; justify-content: flex-end; align-items: center;"> <input type="text"/> <input type="button" value="Dodaj"/> </div> <p>Załącznik.docx 2Xfia6uRQ5DkJB9mGUw+x9ssZPQ5NISwSTJ3jdGax74= <input type="button" value="Podpisz"/> <input type="button" value="Oznacz jako tajemnica"/> <input type="button" value="Usuń"/></p> <p>Załącznik 2.docx JBES6wcrOnhOuqzmCpa3xFVKn+5RvJOopiIS3B45WYE= <input type="button" value="Podpisz"/> <input type="button" value="Oznacz jako tajemnica"/> <input type="button" value="Usuń"/></p> <div style="border: 1px solid #ccc; padding: 5px; margin-top: 5px;"> Formularz ofertowy będzie można pobrać dopiero po otwarciu ofert </div>				
Sekcje załączników	<p>Inne dokumenty Opcjonalne</p> <div style="border: 1px solid #ccc; padding: 5px; display: flex; justify-content: flex-end; align-items: center;"> <input type="text"/> <input type="button" value="Dodaj"/> </div> <p>Załącznik 3.docx 2S9b76NhuTF+OjirziIZTnz/A4kveBksYZMWgHqVevk= <input type="button" value="Podpisz"/> <input type="button" value="Oznacz jako tajemnica"/> <input type="button" value="Usuń"/></p> <div style="border: 1px solid #ccc; padding: 5px; margin-top: 5px;"> Załączniki będzie można pobrać dopiero po otwarciu ofert </div>				
Kryteria oceny	<table border="1" style="width: 100%; border-collapse: collapse;"> <thead> <tr> <th style="width: 60%;">Nazwa</th> <th style="width: 40%;">Dodana wartość</th> </tr> </thead> <tbody> <tr> <td>Cena zaproponowana przez Wykonawcę</td> <td style="text-align: center;"> <input style="width: 80%;" type="text" value="100 000,00"/> <input type="button" value=""/> </td> </tr> </tbody> </table>	Nazwa	Dodana wartość	Cena zaproponowana przez Wykonawcę	<input style="width: 80%;" type="text" value="100 000,00"/> <input type="button" value=""/>
Nazwa	Dodana wartość				
Cena zaproponowana przez Wykonawcę	<input style="width: 80%;" type="text" value="100 000,00"/> <input type="button" value=""/>				

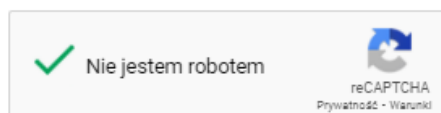
Wyświetlone zostanie okno modalne z prośbą o potwierdzenie. Aby dokończyć proces składania ofert zaznacz pole weryfikacji reCaptcha, podaj hasło oraz wybierz przycisk **Tak**. Oferta pozostanie zaszyfrowana do czasu otwarcia wszystkich ofert przez Zamawiającego.

Złożenie oferty



Potwierdzam że załączyłem wszystkie wymagane pliki i są one podpisane zgodnie z wymogami Zamawiającego

Załączniki
 Załącznik.docx
 Załącznik 2.docx
 Załącznik 3.docx



Podaj Token



Możesz pobrać potwierdzenie za pomocą przycisku **Pobierz PDF**.

- V. Po złożeniu oferty otrzymasz potwierdzenie w postaci powiadomienia mailowego oraz powiadomienie w aplikacji pod ikoną koperty znajdującej się w górnej części aplikacji.

Jeżeli postępowanie podzielone jest na części, złóż oferty do każdej interesującej Cię części.

11. Zmiana lub wycofanie oferty

Aby zmienić złożoną ofertę wybierz przycisk **Zmień złożoną ofertę**. Aplikacja umożliwi Ci edycję wpisanych wartości w polach dotyczących kryterium oceny ofert. Następnie wybierz **Zapisz bez złożenia oferty**. Po ponownym rozwinięciu oferty w sekcji *Twoje oferty*, aplikacja umożliwi pełną edycję formularza wraz z załącznikami. Po zakończeniu wprowadzania zmian złóż ofertę ponownie.

Jeżeli zdecydujesz się na wycofanie złożonej oferty użyj przycisku **Wycofaj**. Zostaniesz poproszony o potwierdzenie wycofania oferty. W tym celu wybierz przycisk **Tak**.

12. Komunikacja po otwarciu ofert

Po otwarciu ofert Zamawiający przystępuje do analizy zebranych ofert, m.in. weryfikuje kompletność otrzymanych dokumentów. Zamawiający może zwrócić się do Wykonawców w celu uzupełniania dokumentów, złożenia wyjaśnień lub przekazania informacji wykorzystując moduł komunikacji w Platformie Zamówień Publicznych. W przypadku otrzymania wiadomości do złożonej oferty otrzymasz powiadomienie mailowe oraz powiadomienie w aplikacji. Aby odczytać treść wiadomości zaloguj się oraz przejdź do postępowania, którego dotyczy złożona oferta. Wiadomość odszukasz w sekcji *Twoje oferty – komunikaty*.

Aby wysłać wiadomość zwrotną do dodanego komunikatu przez Zamawiającego wybierz przycisk **Udziel odpowiedzi**. Jeśli chcesz rozpocząć nowy wątek wiadomości wybierz przycisk **Wyślij wiadomość**.

Kryteria oceny	Nazwa	Dodana wartość
	Cena zaproponowana przez Wykonawcę	100 000,00

Wyślij wiadomość

Komunikaty

Pytanie

Jakub Nowak 25 lipca 2021 14:30

Wezwanie do uzupełnienia dokumentów. Plik w załączniku.

Załącznik.docx 2Xfia6uRQ5DkJB9mGUw+x9ssZPQ5NISwSTJ3jdGax74=

Odpowiedzi

Udziel odpowiedzi

W polu Odpowiedź wpisz treść wiadomości. Jeżeli chcesz, możesz dodać załącznik do wiadomości za pomocą przycisku **Dodaj**. Po uzupełnieniu wiadomości zakończ proces wybierając **Wyślij**.

13. Wnioskowanie o dostęp do załączników oferty

Platforma Zamówień Publicznych Zeto umożliwia funkcję złożenia wniosku o udostępnienie załączników do opublikowanych ofert. Funkcja ta jest dostępna dla każdego zarejestrowanego użytkownika. Jeżeli oferty nie zostały opublikowane – zwróć się do Zamawiającego.

Jeśli chcesz wystąpić z wnioskiem o udostępnienie załączników zaloguj się do aplikacji oraz wybierz interesujące Cię postępowanie. Rozwiń sekcję *Aktywne oferty* oraz ofertę. Swój wniosek wyślij używając przycisku **Wyślij prośbę o dostęp do załączników oferty**. Dostęp uzyskasz po pozytywnym rozpatrzeniu wniosku przez Zamawiającego.

Aktywne oferty
<

KowaITek ▲

Data złożenia 25 lipca 2021 14:20

Załączniki

Dostęp do załączników będzie możliwy po zaakceptowaniu wniosku przez Zamawiającego

Kryteria oceny	Nazwa	Dodana wartość
	Cena zaproponowana przez Wykonawcę	100 000,00

Wyślij prośbę o dostęp do załączników oferty